

VERPACKUNGEN SAMMELN IST EINFACHER  
UMWELTSCHUTZ, DER WIRKT.



# ÖSTERREICH SAMMELT – ALLE LEICHT- UND METALLVERPACKUNGEN

## WO SAMMELN?

### DIE GELBE TONNE/DER GELBE SACK –

ein Alleskönner für alle Leicht- und Metallverpackungen

Alle Verpackungen aus Kunststoff – vom Joghurtbecher über die Weichspülerflasche bis hin zum Chipssackerl – können in der Gelben Tonne bzw. im Gelben Sack entsorgt werden. Auch Getränkekartons wie Milch- und Saftpackungen sowie Verpackungen aus Metall, wie zum Beispiel Aluschalen oder Weißblechdosen, werden gemeinsam mit den Kunststoffverpackungen in der Gelben Tonne oder dem Gelben Sack gesammelt.

## WARUM SAMMELN?

### Weil Verpackungen ein Rohstoff sind

Verpackungen getrennt sammeln ist die Grundvoraussetzung, damit aus Verpackungsabfall wieder neue Verpackungen hergestellt werden können. Das spart Rohstoffe, die man für die Herstellung von Verpackungsmaterial benötigt.


## WIE SAMMELN?

### Richtig sammeln fürs Recycling – Ganz einfach in 3 Schritten:

- ▶ Einzelne Bestandteile, die sich leicht voneinander trennen lassen, wie z. B. den Aludeckel vom Joghurtbecher, abtrennen. Nur so können sie von den Sortieranlagen auch erkannt und aussortiert werden.
- ▶ Nur leere Verpackungen in die Gelbe Tonne bzw. den Gelben Sack geben. Profis verwenden hier gerne Begriffe wie „restentleert“, „löffelrein“, „spachtelrein“ oder „tropffrei“. Die Verpackungen müssen aber nicht extra ausgewaschen werden.
- ▶ Bitte keine Luft sammeln: Getränkekartons oder Speiseölfaschen flach drücken spart Platz: zu Hause, in der Gelben Tonne und im Gelben Sack sowie beim Transport.

### Nicht immer ist alles so klar und eindeutig – Bei Fragen hilft die Abfallberatung

der eigenen Gemeinde bzw. beim Abfallwirtschaftsverband. Die Abfallberater:innen sind richtige Abfallprofis und erklären, wie man den Abfall richtig trennt. Denn sie wissen: Nur richtig getrennt gesammelte Verpackungen können recycelt werden. Auf [oesterreich-sammelt.at](http://oesterreich-sammelt.at) findest du die Abfallberatung deiner Gemeinde.



# VERPACKUNGEN SAMMELN IST EINFACHER UMWELTSCHUTZ, DER WIRKT.



## Was gehört in die Gelbe Tonne/ den Gelben Sack?

### JA, BITTE:

#### ALLE LEICHTVERPACKUNGEN



- ▶ Joghurt- und andere Becher
- ▶ Schalen und Trays für Obst Gemüse, Takeaway etc.
- ▶ Folien
- ▶ Chipssackerl oder -dosen
- ▶ Verpackungen von Schnittkäse oder Wurstscheiben
- ▶ Folienverpackungen (z.B. Multipack)
- ▶ Plastikflaschen



wie Wasch- und Putzmittelflaschen, Flaschen für Körperpflegemittel wie Shampoo und Duschgel etc.

#### ▶ Getränkkartons

z. B. gebrauchte Milch- und Saftpackungen



**WICHTIG: Platz sparen – flach drücken!**

### UND

#### ALLE METALLVERPACKUNGEN

- ▶ Verpackungen aus Metall und Aluminium wie

Aluschalen und Konservendosen, Kronkorken, Tierfutterdosen



Große Folien oder große Styroporverpackungen, in die z. B. Möbel, Fernseher oder Computer eingepackt werden, bitte zum Mistplatz, Recyclinghof oder Altstoffsammelzentrum bringen.



Bitte nur leere Verpackungen in die Gelbe Tonne oder den Gelben Sack werfen.



### NEIN, DANKE:


- ▶ Feuer- und explosionsgefährliche Abfälle wie

Akkus, Batterien, Gaskartuschen und Spraydosen mit Restinhalt



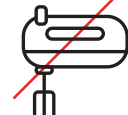
- ▶ Andere Kunststoff- und Metallabfälle wie

Rohre (z. B. PVC), Einweghandschuhe, Spielzeuge, Schwimmtiere, Schwimmhilfen, Schlauchboote, Luftmatratzen, Gartenschläuche, Planen, Duschvorhänge, Bodenbeläge, Haushaltsgeräte, Gartengeräte, Eisenschrott, Elektro- und Elektronikgeräte, Werkzeugteile etc.



- ▶ Andere Abfälle wie


Restmüll, Verpackungen mit Restinhalten (z.B. Silikonkartuschen, PU-Schaumdosen), Hygieneartikel (z.B. Windeln), Verpackungen aus anderen Materialien, z. B. Glas, Papier (bitte in die richtigen Sammelbehälter), Pfandgebilde wie Pfandflaschen und -dosen, Problemstoffe, wie z. B. Lackdosen mit Restinhalt (bitte zur Problemstoffsammlung), maschinell verpresste/verdichtete Abfälle etc.



Diese Abfälle erschweren das Recycling bzw. machen es unmöglich.

Gelbe Tonnen und Gelbe Säcke mit stark verunreinigten Inhalten werden nicht entleert bzw. mitgenommen.

Verpackungen, auch restentleerte, die mit diesen Symbolen gekennzeichnet sind, gehören NICHT in die Verpackungssammlung.



VERPACKUNGEN SAMMELN IST EINFACHER  
UMWELTSCHUTZ, DER WIRKT.



# ÖSTERREICH SAMMELT – ALLE PAPIERVERPACKUNGEN

## WO SAMMELN?

### DIE ALTPAPIERTONNE

#### Ein Alleskönner für Altpapier und Papierverpackungen

Alle sauberen Papierverpackungen wie Obsttassen aus Karton, Waschmittelkartons, kleine Schachteln bis hin zum Pizzakarton können in der Altpapier- tonne entsorgt werden. Zeitungen, Illustrierte oder Kopier- und Druckerpapier werden gemeinsam mit den Papierverpackungen in der Roten Tonne gesammelt.

## WARUM SAMMELN?

### Warum machen wir das überhaupt?

Verpackungen getrennt sammeln ist die Grundvoraussetzung, damit aus Verpackungsabfall wieder neue Verpackungen hergestellt werden können. Das spart natürlich Rohstoffe, die man für die Herstellung von Verpackungsmaterial benötigt.

## WIE SAMMELN?

### Richtig sammeln fürs Recycling – ganz einfach in 3 Schritten:

- ▶ Bitte nur Papierverpackungen und Kartonagen einwerfen. Beschichtete Papierverpackungen nur dann einwerfen, wenn diese auch leicht zerreibar sind oder wenn die Verpackung laut Trennhinweisen oder Herstellerangaben für die Entsorgung im Altpapier geeignet ist. Alle anderen bitte in der Gelben Tonne oder im Gelben Sack entsorgen.
- ▶ Sonstiges Verpackungsmaterial wie Kunststoffhüllen oder Styropor vor dem Entsorgen entfernen.
- ▶ Bitte keine Luft sammeln! Kartons flach drücken spart Platz: zu Hause und in der Roten Tonne (groe Kartonagen bitte zum Mistplatz, Recyclinghof oder Altstoffsammelzentrum bringen)

### Nicht immer ist alles so klar und eindeutig – Bei Fragen hilft die Abfallberatung

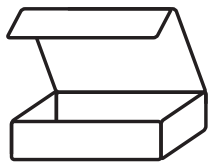
der eigenen Gemeinde bzw. beim Abfallwirtschaftsverband. Die Abfallberater:innen sind richtige Abfallprofis und erklären gerne, wie man den Abfall richtig trennt. Denn auch sie wissen: Nur richtig getrennt gesammelte Verpackungen können auch recycelt werden.



# VERPACKUNGEN SAMMELN IST EINFACHER UMWELTSCHUTZ, DER WIRKT.



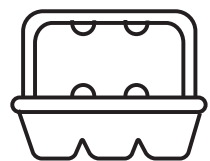

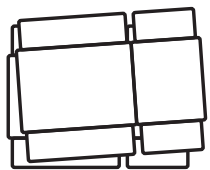
## Was gehört ins Altpapier?



### JA, BITTE: ALTPAPIER UND PAPIERVERPACKUNGEN

#### PAPIERVERPACKUNGEN UND KARTONAGEN

- ▶ **Obsttassen** (Karton)
- ▶ **Papiersackerl/Papiertrage-  
taschen**
- ▶ **Papierverpackung** (be-  
schichtet - mit Aufschrift  
„gefaltet zum Altpapier“)
- ▶ **Pizzakarton** (sauber)
- ▶ **Tiefkühlverpackungen**  
(leicht zerreibar)
- ▶ **Waschmittelkartons**
- ▶ **Kartonagen** (zusammen-  
legen, groe Mengen zum  
Sammelzentrum)
- ▶ **Wellpappe und Einlagekarton**
- ▶ **Eierkarton und  
Klopapierrollen**
- ▶ **Zigarettschachteln**  
(ohne Kunststoffolie)



#### ALTPAPIER UND PAPIERPRODUKTE

- ▶ **Einweggeschirr aus Karton**  
(sauber)
- ▶ **Hefte**
- ▶ **Kataloge** (ohne Kunststoff-  
hlle)
- ▶ **Kopierpapier**
- ▶ **Werbeprospekte**
- ▶ **Zeitungen, Zeitungspapier,  
Zeitschriften**

Groe Kartonagen in die z. B. Mbel,  
Fernseher oder Computer eingepackt  
werden, bitte zum Altstoffsammelzentrum,  
Mistplatz oder Recyclinghof bringen. Bitte  
nur wirklich leere Verpackungen in die Alt-  
papiertonne werfen.

**TIPP:** Papierverpackungen flach drcken  
hilft beim Platz sparen in der Roten Tonne.

### NEIN, DANKE:

#### ▶ Beschichtete Verpackungen wie

Milch- und Getrnke-Verbundverpackun-  
gen oder andere beschichtete Kartonver-  
packungen (nicht leicht zerreibar)

#### ▶ Verpackungen aus anderen Materialien wie

Glas, Kunststoff oder Metall (bitte in die  
richtigen Sammelbehlter oder Scke)


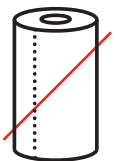

#### ▶ Andere Abflle wie

Kohle-, Durchschlag- und  
Thermopapier, Hygienepapier wie  
Taschentcher, Papierhandtcher, Feucht-  
tcher und Kchenrollen,  
stark verschmutztes Papier, Restmll

#### ACHTUNG:

Asche oder andere heie oder brennbare  
Abflle (Brandgefahr!!), l- oder putz-  
mittelgetrnkte Papiertcher (bitte im  
Restmll entsorgen), Problemstoffe wie  
Batterien (bitte zur Problemstoffsamm-  
lung oder zum Fachhandel bringen)

Diese Abflle erschweren das Recycling  
bzw. machen es unmglich.



Verpackungen, auch  
restentleerte, die mit  
diesen Symbolen  
gekennzeichnet sind,  
gehren NICHT in die  
Verpackungssammlung.



VERPACKUNGEN SAMMELN IST EINFACHER  
UMWELTSCHUTZ, DER WIRKT.



# ÖSTERREICH SAMMELT – ALLE GLASVERPACKUNGEN

## WO SAMMELN?

### WEISSGLASBEHÄLTER UND BUNTGLASBEHÄLTER

Alle Glasverpackungen – getrennt nach Weißglas und Buntglas wie z. B. Saft- und Weinflaschen oder Flaschen für Essig oder Öl, Parfumflakons oder Konservengläser werden in den Behältern für Weißglas und Buntglas gesammelt. Ungefärbtes Verpackungsglas gehört zum Weißglas, gefärbtes Verpackungsglas zum Buntglas.

## WARUM SAMMELN?

### Warum machen wir das überhaupt?

Verpackungen getrennt sammeln ist die Grundvoraussetzung, damit aus Verpackungsabfall wieder neue Verpackungen hergestellt werden können. Das spart natürlich Rohstoffe, die man für die Herstellung von Verpackungsmaterial benötigt. Glas ist von Natur aus für das Recycling geschaffen, denn es kann unendlich oft eingeschmolzen und zu neuen Glasverpackungen geformt werden.


## WIE SAMMELN?

### Richtig sammeln fürs Recycling – ganz einfach in 3 Schritten:

- ▶ Die Trennung ist wichtig – bitte NUR Glasverpackungen – getrennt nach ungefärbtem und gefärbtem Verpackungsglas entsorgen. Pfandflaschen bitte im Handel zurückgeben.
- ▶ Flaschen sowie Marmelade-, Gurken-, Pestogläser und andere Lebensmittelgläser müssen fürs Recycling nicht ausgewaschen werden. Allerdings Honiggläser bitte immer auswaschen. Das ist eine Empfehlung der Imker zum Schutz der Bienen.
- ▶ Bitte keine anderen Materialien zum Altglas geben: Kunststoff, Keramik, Papier, Metall, Verschlüsse, Deckel und andere Abfälle gehören in die dafür vorgesehene Sammlung. Etiketten können auf den Glasgebinden bleiben.

### Nicht immer ist alles so klar und eindeutig – Bei Fragen hilft die Abfallberatung

der eigenen Gemeinde bzw. beim Abfallwirtschaftsverband. Die Abfallberater:innen sind richtige Abfallprofis und erklären gerne, wie man den Abfall richtig trennt. Denn auch sie wissen: Nur richtig getrennt gesammelte Verpackungen können auch recycelt werden.



## Was gehört in die Glas-Container?



### JA, BITTE: ALLE GLASVERPACKUNGEN

- ▶ **Flaschen** (Wein- und Saftflaschen, Flaschen für Essig, Öl etc.)
- ▶ **Konservengläser** (Gläser für Marmelade, Gurken, Pesto etc.)
- ▶ **Honiggläser** (bitte zum Schutz der Bienen auswaschen)
- ▶ **Parfumflakons, Kosmetikverpackungen und -fläschchen aus Glas**
- ▶ **Medizinfläschchen, Infusionsglasflaschen**
- ▶ **Einweg-Gewürzmühlen aus Glas**
- ▶ **gläserne Flaschenverschlüsse**

**TIPP:** Flaschen sowie Marmelade-, Gurken-, Pestogläser und andere Lebensmittelgläser müssen fürs Recycling nicht ausgewaschen werden.

### NEIN, DANKE:

#### ▶ **Abfälle aus Glas, die keine Verpackungen sind, wie**

Flachglas (z. B. Fensterglas, Spiegel, Windschutzscheiben), Glasgeschirr (z. B. Trinkgläser, Vasen oder Bleikristallglas), hitzebeständiges Glas (Einmachgläser), Glühbirnen, Opalglass (Milchglas)

#### ▶ **Andere Abfälle wie**

Restmüll, Verpackungen mit Restinhalten, Keramikwaren (z. B. Steingut, Ton, Porzellan), Verpackungen aus anderen Materialien wie Kunststoff, Papier oder Metall (bitte in die richtigen Sammelbehälter oder Säcke)

#### ▶ **Problemstoffe wie**

Halogenleuchtstoffröhren, Energiesparlampen, Leuchtstoffröhren

#### **ACHTUNG:**

**Problemstoffe bitte IMMER zur Problemstoffsammlung oder zum Fachhandel bringen**

**Diese Abfälle erschweren das Recycling bzw. machen es unmöglich.**



Verpackungen, auch restentleerte, die mit diesen Symbolen gekennzeichnet sind, gehören NICHT in die Verpackungssammlung.

